

Tulpe

leicht

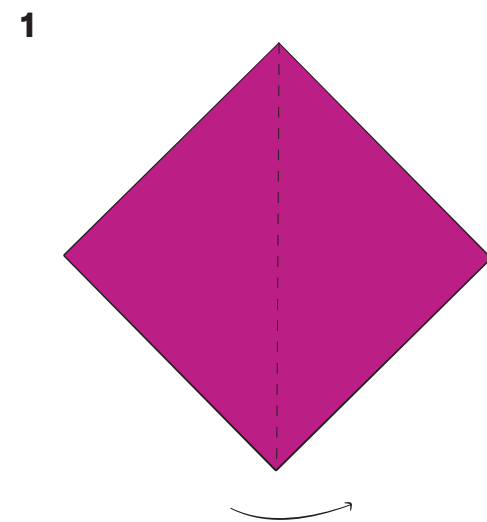
Diese prächtigen Blumen mit ihren leuchtenden Farben haben über Jahrhunderte hinweg Menschen inspiriert und sind mehr als nur hübsche Frühlingsboten:

Während der Tulpenmanie im 17. Jahrhundert in den Niederlanden stiegen die Preise für Tulpenzwiebeln so stark an, dass sie zeitweise höhere Werte als ganze Häuser erreichten, bevor der Markt abrupt zusammenbrach.

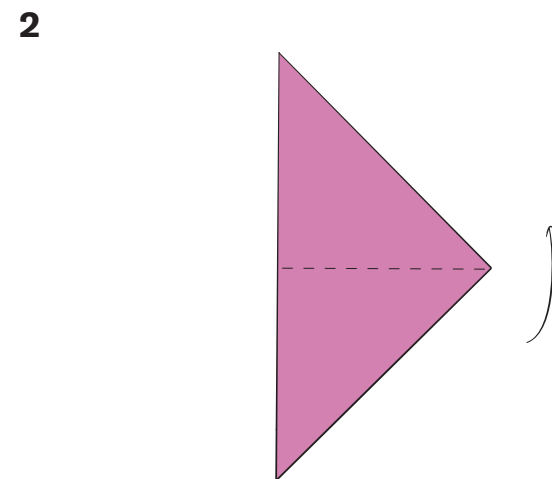
Auch heute sind Tulpen ein bedeutender Wirtschaftsfaktor für die niederländische Blumenindustrie.

In der persischen Poesie symbolisieren Tulpen die Liebe und das Aufblühen.


Tulpen sind Frühblüher und ein wichtiger Nektarlieferant für Bienen nach dem Winter. In der osmanischen Kultur stand die Tulpe für Reichtum und Macht.



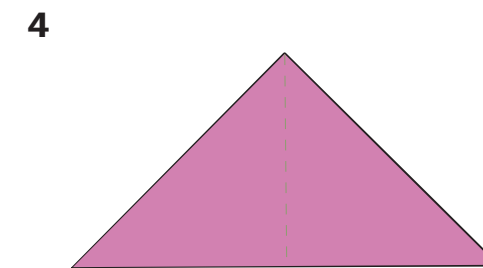
— Papier zu einem Dreieck falten.



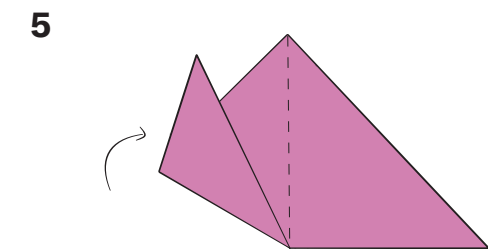
— Das Dreieck nochmal in der Mitte falten und halbieren.



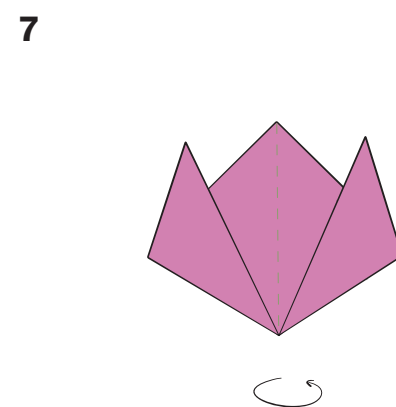
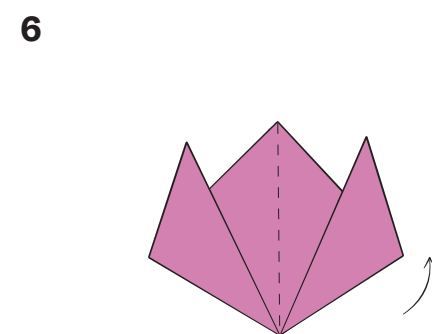
— So sieht es jetzt aus.



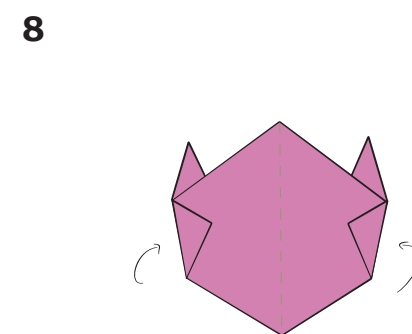
— Die letzte Faltung wieder öffnen und die Spitze des Dreiecks nach oben drehen.



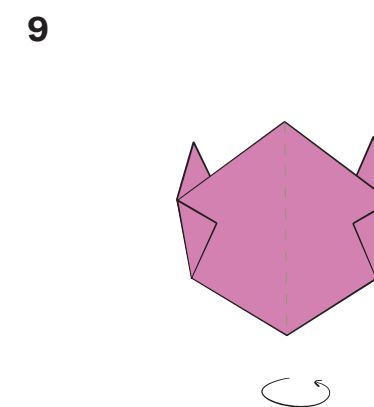
— Die unteren Ecken des Dreiecks nun nach oben falten.



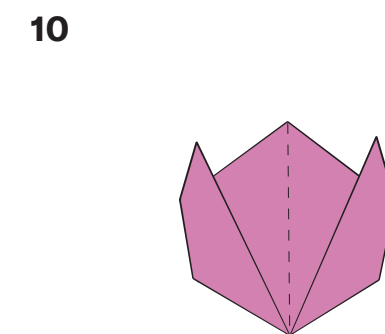
— Jetzt die Blume umdrehen.



— Jeweils links und rechts leicht einschlagen.



— Nochmal umdrehen und fertig!



— TADAAA!